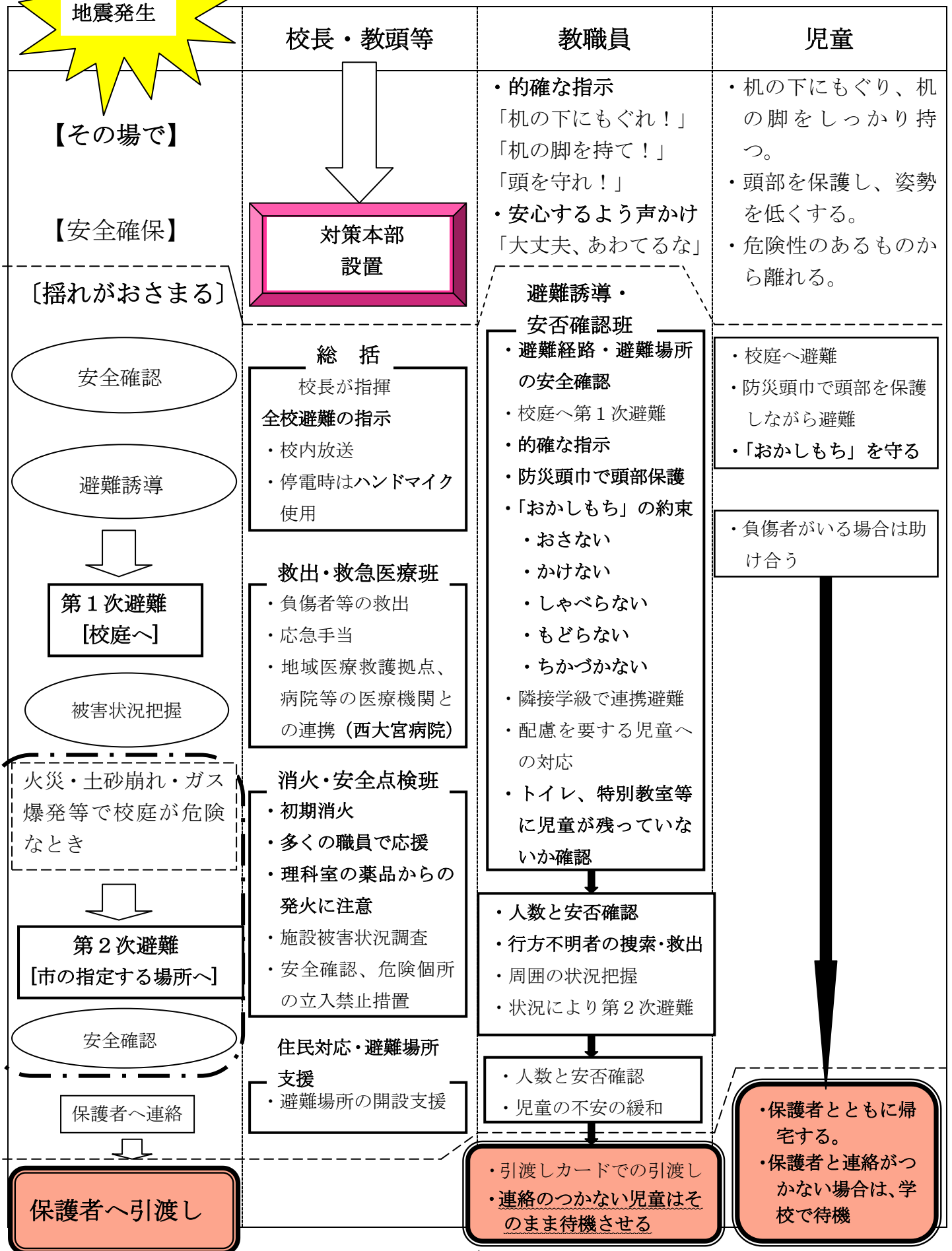


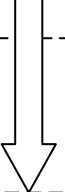
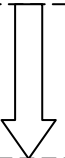


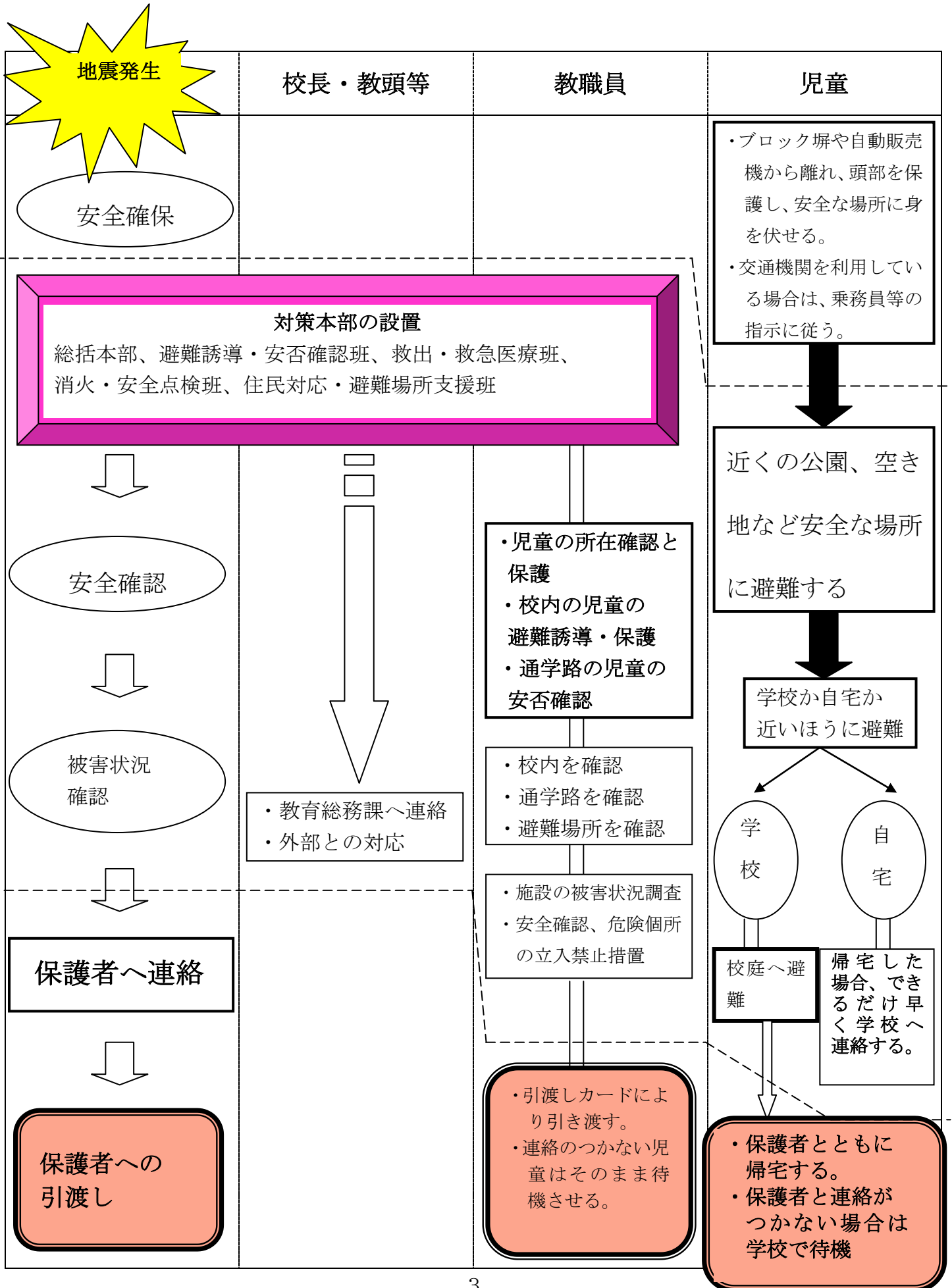
(1) 地震発生時における想定場面【授業中】



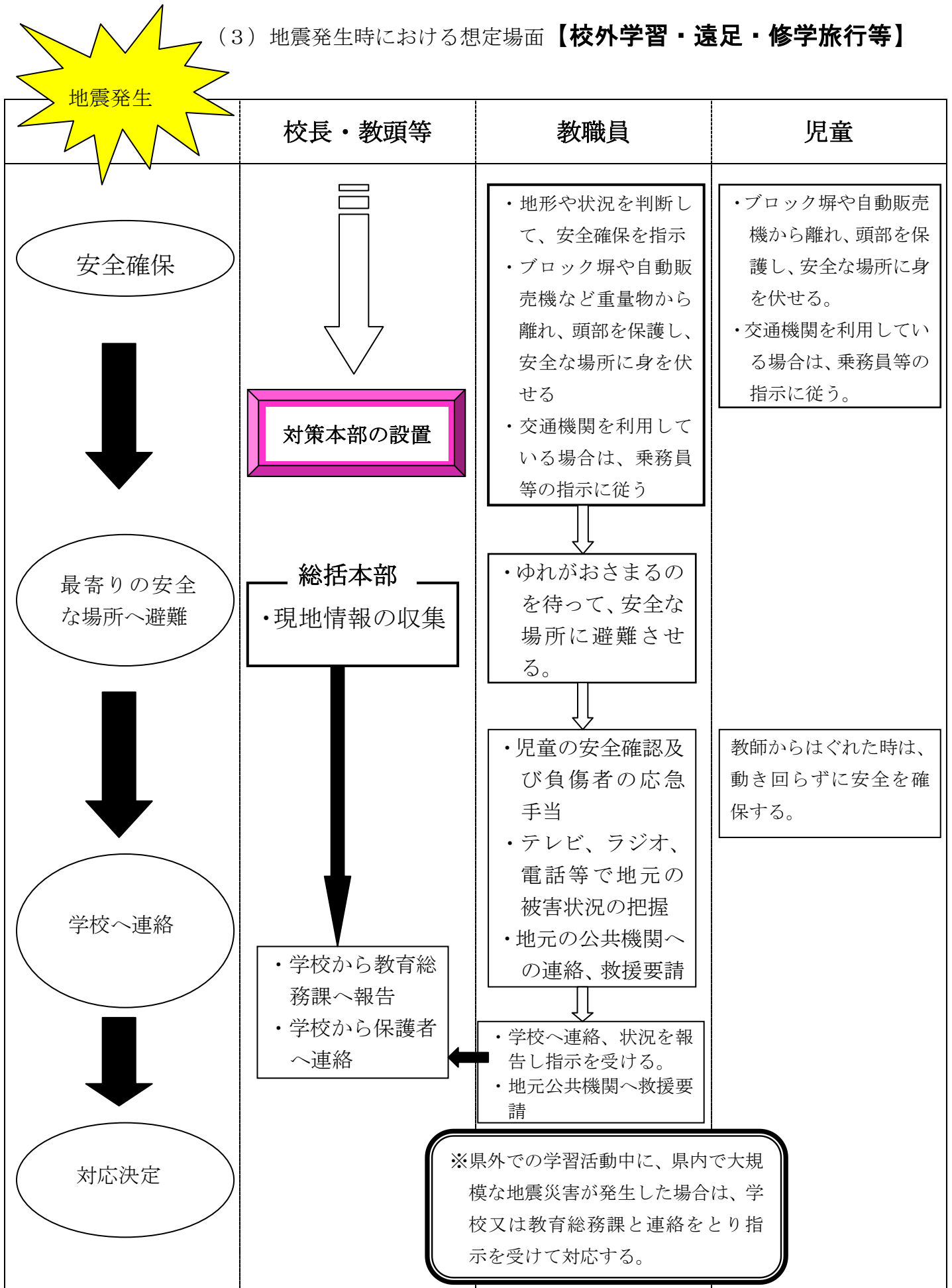
引渡し実施方法・手順（震度5弱以上）

流 れ	本 部	担 任	児 童															
 <p style="text-align: center; font-weight: bold;">地震発生</p>		<ul style="list-style-type: none"> ・ 的確な指示 「机の下にもぐれ！」 「机の脚を持って！」 「頭を守れ！」 ・ 安心するよう声かけ 「大丈夫、あわてるな」 	<ul style="list-style-type: none"> ・ 机の下にもぐり、机の脚をしっかりと持つ。 ・ 頭部を保護し、姿勢を低くする。 ・ 危険性のあるものから離れる。 															
<p style="font-weight: bold;">安全確保・確認</p>	<div style="border: 2px solid magenta; padding: 5px; display: inline-block;"> <p style="margin: 0;">対策本部の設置</p> </div>																	
<p style="font-weight: bold;">全校校庭へ 避難開始</p>	<ul style="list-style-type: none"> ・ 校内放送（教頭） ・ 保健室の児童管理（養護） 	<ul style="list-style-type: none"> ・ 校庭へ避難（ヘルメット着用） ・ 防災頭巾着用の指示 ・ 「おかしもち」の約束 ・ 隣接学級で連携避難 ・ トイレ・特別教室に児童が残っていないか確認 	<ul style="list-style-type: none"> ・ 校庭へ避難（防災頭巾着用） ・ 「おかしもち」を守る ・ 負傷者がいる場合は助け合う 															
<div style="border: 1px solid black; padding: 5px;"> <p>避難隊形</p> <table style="width: 100%; text-align: center; border-collapse: collapse;"> <tr> <td style="border: 1px solid black; padding: 5px;">4年</td> <td style="border: 1px solid black; padding: 5px;">6年</td> <td style="border: 1px solid black; padding: 5px;">1年</td> <td style="border: 1px solid black; padding: 5px;">わか</td> <td style="border: 1px solid black; padding: 5px;">5年</td> <td style="border: 1px solid black; padding: 5px;">2年</td> <td style="border: 1px solid black; padding: 5px;">3年</td> <td style="border: 1px solid black; padding: 5px; font-weight: bold;">東門</td> </tr> <tr> <td colspan="3" style="border: 1px solid black; padding: 5px;">砂場</td> <td colspan="4" style="border: 1px solid black; padding: 5px;">体育庫</td> </tr> </table> </div>				4年	6年	1年	わか	5年	2年	3年	東門	砂場			体育庫			
4年	6年	1年	わか	5年	2年	3年	東門											
砂場			体育庫															
<p style="font-weight: bold;">被害状況把握</p>	<ul style="list-style-type: none"> ・ 人数と安否確認（学年主任→教頭） 	<ul style="list-style-type: none"> ・ 人数と安否確認（担任→学年主任→教頭） ・ 児童の不安の緩和 	<ul style="list-style-type: none"> ・ 負傷者がいる場合は助け合う 															
<div style="border: 1px solid black; border-radius: 15px; padding: 10px; margin: 10px auto; width: 80%;"> <p style="margin: 0;">対策本部</p> <p style="margin: 0;">総括本部、避難誘導・安否確認班、救出・救急医療班、消火・安全点検班、住民対応・避難場所支援班</p> </div>																		
<p style="font-weight: bold;">引き渡し実施</p>	<ul style="list-style-type: none"> ・ 保護者へ引渡しのメール連絡（教頭） ・ 校庭の交通整理 	<ul style="list-style-type: none"> ・ 安全主任の合図で開始 ・ 引き渡しカードでの引渡し ・ <u>連絡のつかない児童はそのまま学校待機させる</u> 	<ul style="list-style-type: none"> ・ 保護者とともに帰宅する。 ・ 保護者と連絡がつかない場合は、学校で待機 															
<div style="border: 1px solid black; padding: 5px;"> <p>引渡し隊形</p> <div style="display: flex; justify-content: space-between; align-items: center;"> <div style="border: 1px solid black; padding: 5px;">第 2 校 舎</div> <div style="font-weight: bold;">東門</div> </div> <div style="text-align: center; margin: 10px 0;"> <div style="border: 1px solid black; border-radius: 50%; padding: 10px; display: inline-block;">引き取り人待機場所</div> </div> <table style="width: 100%; text-align: center; border-collapse: collapse;"> <tr> <td style="border: 1px solid black; padding: 5px;">4年</td> <td style="border: 1px solid black; padding: 5px;">6年</td> <td style="border: 1px solid black; padding: 5px;">5年</td> </tr> <tr> <td style="border: 1px solid black; padding: 5px;">わか</td> <td style="border: 1px solid black; padding: 5px;">2年</td> <td></td> </tr> <tr> <td style="border: 1px solid black; padding: 5px;">1年</td> <td style="border: 1px solid black; padding: 5px;">3年</td> <td></td> </tr> <tr> <td style="border: 1px solid black; padding: 5px;">ジャングルジム</td> <td style="border: 1px solid black; padding: 5px;">砂場</td> <td style="border: 1px solid black; padding: 5px;">体育庫</td> </tr> </table> </div>				4年	6年	5年	わか	2年		1年	3年		ジャングルジム	砂場	体育庫			
4年	6年	5年																
わか	2年																	
1年	3年																	
ジャングルジム	砂場	体育庫																
<div style="border: 1px solid black; padding: 5px;"> <p>雨天時（教室）</p> <table style="width: 100%; text-align: center; border-collapse: collapse;"> <tr> <td style="border: 1px solid black; padding: 5px;">後方</td> <td style="border: 1px solid black; padding: 5px;">児童</td> <td style="border: 1px solid black; padding: 5px;">前方</td> </tr> <tr> <td></td> <td style="border: 1px solid black; padding: 5px;">ここでチェック</td> <td></td> </tr> <tr> <td></td> <td style="border: 1px solid black; padding: 5px;">黒板</td> <td></td> </tr> </table> </div>				後方	児童	前方		ここでチェック			黒板							
後方	児童	前方																
	ここでチェック																	
	黒板																	

(2) 地震発生時における想定場面【放課後・登下校時・通学路上】



(3) 地震発生時における想定場面【校外学習・遠足・修学旅行等】



(4) 地震発生時における想定場面【休日・夜間】

